












Uporaba	Število sprednjih stranic	Vgradna širina EB (mm)	Svetla širina korpusa pri uporabi LWA (mm)	Širina sprednje stranice FB (mm)	Spletna koda	Stran
Enojna vrata						
 Simbolična slika	REVEGO uno	1	450–900	350–800	442–898	
					DQIU7Y	534
 Simbolična slika	REVEGO uno + uno	2	900–1800	700–1600	442–898	
					DQDN1C	535
Dvojna vrata						
 Simbolična slika	REVEGO duo	2	900–1500	750–1350	442–748	
					DQITIM	536
 Simbolična slika	REVEGO duo + duo	4	1800–3000	1500–2700	442–748	
					DQIVMM	537
Enojna in dvojna vrata, kombinirano						
 Simbolična slika	REVEGO uno + duo	3	1350–2400	1100–2150	442–898 442–748	
					DQIUXA	538
Načrtovanje						
 Simbolična slika	Orodje za konfiguracijo izdelkov					
	Internetna povezava www.blum.com/s050					
Montaža, demontaža in nastavitve						
 Simbolična slika	Montaža, demontaža in nastavitve					
	Internetna povezava www.blum.com/a550					
REVEGO AR – skoraj realno doživetje						
 Simbolična slika	Z aplikacijo razširjene resničnosti Blum je to mogoče. Zdaj lahko z vašo napravo iPhone ali iPad umestite sistem REVEGO v vaš prostor. Enostavno prenesite aplikacijo iz spletne trgovine z aplikacijami in začnite.			REVEGO AR		
				Internetna povezava www.blum.com/s060		

Piktogrami



Artikli na zahtevo



Spletna koda – vnesite ali kliknite v konfiguratorju izdelkov



Praktični sistemi notranje razdelitve Blum poskrbijo za red v vseh predalih in izvlekih.

Pregledno in varno lahko shranjujete vse predmete, od kuhinjskih posod in pribora do kopalniških predmetov.

Shranjevalni prostor pa lahko izkoristite optimalno in individualno.

6

AMBIA-LINE za LEGRABOX | MERIVOBX



Elegantni okvirji so vsestransko uporabni in poskrbijo za urejen red v vsakem stanovanjskem prostoru.

AMBIA-LINE-pripomočki za kuhinjo



Praktični pripomočki združujejo lep dizajn in praktično uporabnost.

ORGA-LINE za TANDEMBOX




Sistem **ORGA-LINE** bo poskrbel za navdušujoč red v vsakem predalu in prednjem izvleku.

ORGA-LINE-pripomočki za kuhinjo




S stojalom za začimbe, rezalnikom folije in drugimi elementi je sedaj vse pri roki tam, kjer se uporablja. Po kuhi so vsi pripomočki hitro zopet na svojem mestu.

AMBIA-LINE za LEGRABOX | MERIVOBOX

	AMBIA-LINE za LEGRABOX MERIVOBOX	542
	Pregled	543


Simbolična slika

AMBIA-LINE-pripomočki za kuhinjo

	AMBIA-LINE-pripomočki za kuhinjo	552
	Podatki za naročilo	553


Simbolična slika

ORGA-LINE za TANDEMBOX

	ORGA-LINE za TANDEMBOX	554
	Pregled	555

Simbolična slika

ORGA-LINE-pripomočki za kuhinjo

	ORGA-LINE-pripomočki za kuhinjo	566
	Podatki za naročilo	567

Simbolična slika

Urejenost v najlepši obliki



Elegantni sistem notranje razdelitve nadaljuje videz jasnih oblik sistema tudi v notranjosti in poskrbi za urejenost v vseh stanovanjskih prostorih.

Okvirje lahko razporedite po želji, obenem pa so preprosti za uporabo in izdelani iz kakovostnih materialov npr. iz jekla s prašnim premazom ter so na voljo v različnih lesnih dekorjih.

Program dopolnjujejo prefinjeni kuhinjski pripomočki, kot so stojala za začimbe ali krožnike.

Predal



Kovinska izvedba



Lesena izvedba



Okvirje predalov **AMBIA-LINE** lahko dopolnite z rezalnikom folije in držalom za nože.

Prednji izvlek



Kovinska izvedba




Lesena izvedba




Stojala za krožnike in začimbe podjetja Blum se odlično prilegajo liniji **AMBIA-LINE** v kovinski in lesni izvedbi.

Predal

	Kovinska izvedba – okvir	544
	Lesena izvedba – okvir	545
	Priporočeno – predal notranji predal	546



Simbolična slika

Prednji izvlek

	Kovinska izvedba – okvir	547
	Kovinska izvedba – steklenice	548
	Kovinska izvedba – prečna cev	549
	Lesena izvedba – okvir	550
	Priporočeno – prednji izvlek notranji izvlek	551


Simbolična slika

Montaža, demontaža in nastavitev

	Montaža, demontaža in nastavitev	
	Internetna povezava www.blum.com/a510	

Simbolična slika

Piktogrami


 Artikli na zahtevo

Kovinska izvedba – okvir


- Praktično za uporabo v kuhinji in drugih stanovanjskih prostorih
- Eleganten in tanek dizajn
- Primerno za predale **LEGRABOX** in notranje predale višine M in K
- Primerno za predale **MERIVOBX** in notranje predale višine M in K
- Poljubna razporeditev in varno shranjevanje zaradi magnetne strani
- Vstavek za jedilni pribor z mehko površino
- Poljubna upor. rezalnika folije in držala za nože
- Višina okvirja 51 mm
- Material: jeklo s prašnim premazom


Podatki za naročilo

A Vložek za jedilni pribor				
	Nazivna dolžina NL (mm)	Širina (mm)	Barva	Št. artikla
	450	300	SW-M/OG-M IG-M OG-M CS-M	ZC7S450BS3
	500			ZC7S500BS3
	550			ZC7S550BS3
	600			ZC7S600BS3
	650		SW-M/OG-M OG-M CS-M	ZC7S650BS3

D Okvir za predal – 200 mm				
	Nazivna dolžina NL (mm)	Širina (mm)	Barva	Št. artikla
	450	200	SW-M IG-M OG-M CS-M	ZC7S450RS2
	500			ZC7S500RS2
	550			ZC7S550RS2
	600		ZC7S600RS2	
	650		SW-M OG-M CS-M	ZC7S650RS2

B1 Okvir za predal – 242 mm ¹				
	Nazivna dolžina NL (mm)	Širina (mm)	Barva	Št. artikla
	270–400	242	SW-M IG-M OG-M CS-M	ZC7S300RSU

¹ Vklj. z magnetom za pritrditev na okvir ali kovinsko zadnjo stranico

B2 Priključna plošča – povezava na leseno zadnjo stranico ¹				
	Višina	Širina (mm)	Barva	Št. artikla
	M	242	SW-M IG-M OG-M CS-M	ZC7A0U0M
	K			ZC7A0U0K

¹ Priporočeno
Od nazivne dolžine NL 350 mm

C Okvir za predal – 100 mm				
	Nazivna dolžina NL (mm)	Širina (mm)	Barva	Št. artikla
	450	100	SW-M IG-M OG-M CS-M	ZC7S450RS1
	500			ZC7S500RS1
	550			ZC7S550RS1
	600			ZC7S600RS1
	650		SW-M OG-M CS-M	ZC7S650RS1

Z1 Pribor				
	Prečni delilnik	Višina (mm)	Barva	Št. artikla
	Širina (mm)			
	100	50	SW-M IG-M OG-M CS-M	ZC7Q010SS
	200			ZC7Q020SS
	242			ZC7Q0U0SS

Priporočeno – barvna kombinacija komponent

Štev.	Oznaka	Barva				
		SW-M	IG-M	OG-M	CS-M	INGL
A	Vložek za jedilni pribor	SW-M/OG-M	IG-M	OG-M	CS-M	CS-M
B1	Okvir za predal – 242 mm	SW-M	IG-M	OG-M	CS-M	CS-M
B2	Priključna plošča – povezava na leseno zadnjo stranico	SW-M	IG-M	OG-M	CS-M	CS-M
C	Okvir za predal – 100 mm	SW-M	IG-M	OG-M	CS-M	CS-M
D	Okvir za predal – 200 mm	SW-M	IG-M	OG-M	CS-M	CS-M
Z1	Prečni delilnik	SW-M	IG-M	OG-M	CS-M	CS-M

Barva		Barva	
SW-M	Matirano svilenno bela	CS-M	Matirano karbonsko črna
IG-M	Matirano indijevo siva	INGL	Nerjaveče jeklo proti prstnim odtisom
OG-M	Matirano orionsko siva		

Informacije na strani

Pregled	543	Tehnična navodila	708
Lesena izvedba – okvir	545		
Priporočeno – predal notranji predal	546		
AMBIA-LINE -pripomočki za kuhinjo	552		

 Internetna povezava
www.blum.com/a510


Lesena izvedba – okvir



- Praktično za uporabo v kuhinji in drugih stanovanjskih prostorih
- Eleganten in tanek dizajn
- Primerno za predale **LEGRABOX** in notranje predale višine M in K
- Primerno za predale **MERIVOBX** in notranje predale višine M in K
- Poljubna razporeditev in varno shranjevanje
- Poljubna upor. rezalnika folije in držala za nože
- Višina okvirja 51 mm
- Material: leseni dekor/jeklo



Podatki za naročilo

A Vložek za jedilni pribor				
	Nazivna dolžina NL (mm)	Širina (mm)	Barva	Št. artikla
	450	300	E01S E02G N01C	ZC7S450BH3
	500			ZC7S500BH3
	550			ZC7S550BH3
	600			ZC7S600BH3
	650			ZC7S650BH3

D Okvir za predal – 200 mm				
	Nazivna dolžina NL (mm)	Širina (mm)	Barva	Št. artikla
	450	200	E01S E02G N01C	ZC7S450RH2
	500			ZC7S500RH2
	550			ZC7S550RH2
	600			ZC7S600RH2
	650			ZC7S650RH2

B Okvir za predal – 242 mm				
	Nazivna dolžina NL (mm)	Širina (mm)	Barva	Št. artikla
	270–400	242	E01S E02G N01C	ZC7S300RHU

C Okvir za predal – 100 mm				
	Nazivna dolžina NL (mm)	Širina (mm)	Barva	Št. artikla
	450	100	E01S E02G N01C	ZC7S450RH1
	500			ZC7S500RH1
	550			ZC7S550RH1
	600			ZC7S600RH1
	650			ZC7S650RH1

Priporočeno – barvna kombinacija komponent					
Štev.	Oznaka	Barva			
		SW-M	OG-M	CS-M	INGL
A	Vložek za jedilni pribor	E01S	E02G	N01C	N01C
B	Okvir za predal – 242 mm	E01S	E02G	N01C	N01C
C	Okvir za predal – 100 mm	E01S	E02G	N01C	N01C
D	Okvir za predal – 200 mm	E01S	E02G	N01C	N01C
Z1	Prečni delilnik z vzmetno zanko	EC01	EC02	NU01	NU01

Priporočeno – barvna kombinacija komponent					
Štev.	Oznaka	Barva			
		SW-M	OG-M	CS-M	INGL
A	Vložek za jedilni pribor	E01S	E02G	N01C	N01C
B	Okvir za predal – 242 mm	E01S	E02G	N01C	N01C
C	Okvir za predal – 100 mm	E01S	E02G	N01C	N01C
D	Okvir za predal – 200 mm	E01S	E02G	N01C	N01C
Z1	Prečni delilnik z vzmetno zanko	EC01	EC02	NU01	NU01

Barva		Barva	
SW-M	Matirano svilenno bela	E02G	Hrast Nebraska/OG-M
OG-M	Matirano orionsko siva	EC02	Hrast Nebraska
CS-M	Matirano karbonsko črna	N01C	Tennesseejski oreh/CS-M
INGL	Nerjaveče jeklo proti prstnim odtisom	NU01	Tennesseejski oreh
E01S	Hrast bardolino/SW-M		
EC01	Hrast bardolino		

Informacije na strani

Pregled	543	Tehnična navodila	708	Montaža, demontaža in nastavitve
Kovinska izvedba – okvir	544			
Priporočeno – predal notranji predal	546			
AMBIA-LINE-pripomočki za kuhinjo	552			

Internetna povezava
www.blum.com/a510



Priporočeno – predal | notranji predal


Vložek za jedilni pribor in okvir predala

Širina omare KB (mm)	Nazivna dolžina NL (mm)				
	450	500	550	600	650
400					
450	1 x Vložek za jedilni pribor				
500	1 x Vložek za jedilni pribor				
550	1 x Vložek za jedilni pribor				
600	1 x Okvir za predal – 100 mm				
800	2 x Vložek za jedilni pribor				
900	2 x Vložek za jedilni pribor				
	1 x Okvir za predal – 100 mm				
1000	2 x Vložek za jedilni pribor				
	2 x Okvir za predal – 100 mm				
1100	2 x Vložek za jedilni pribor				
	1 x Okvir za predal – 100 mm				
1200	1 x Okvir za predal – 200 mm				

Okvir za predal – nazivna dolžina NL 270–400 mm

Širina omare KB (mm)	Nazivna dolžina NL (mm)			
	270	300	350	400
275				
300	–			
350				
400				
450	1 x Okvir za predal – 242 mm	1 x Okvir za predal – 242 mm		
500				
550				
600	2 x Okvir za predal – 242 mm		2 x Okvir za predal – 242 mm	
800	3 x Okvir za predal – 242 mm			
900	3 x Okvir za predal – 242 mm			
1000	3 x Okvir za predal – 242 mm			
1200	4 x Okvir za predal – 242 mm			

Okvir za predal – nazivna dolžina NL 450–650 mm

Širina omare KB (mm)	Nazivna dolžina NL (mm)				
	450	500	550	600	650
275	1 x Okvir za predal – 100 mm				
300	1 x Okvir za predal – 200 mm				
350	1 x Okvir za predal – 200 mm				
400	1 x Okvir za predal – 200 mm				
450	1 x Okvir za predal – 100 mm				
500	1 x Okvir za predal – 200 mm				
550	1 x Okvir za predal – 200 mm				
600	2 x Okvir za predal – 100 mm				
800	1 x Okvir za predal – 200 mm				
	2 x Okvir za predal – 100 mm				
900	2 x Okvir za predal – 100 mm				
1000	2 x Okvir za predal – 200 mm				
1100	2 x Okvir za predal – 100 mm				
1200	3 x Okvir za predal – 200 mm				

Informacije na strani

Pregled	543	Montaža, demontaža in nastavitev
Kovinska izvedba – okvir	544	
Lesena izvedba – okvir	545	
AMBIA-LINE -pripomočki za kuhinjo	552	Internetna povezava
Tehnična navodila	708	www.blum.com/a510



Kovinska izvedba – okvir



- Praktično za uporabo v kuhinji in drugih stanovanjskih prostorih
- Eleganten in tanek dizajn
- Primerno za **LEGRABOX** prednji in notranji izvlek višine C in F
- Primerno za **MERIVOBX** prednji in notranji izvlek višine E
- Poljubna razporeditev in varno shranjevanje zaradi magnetne strani
- Po želji se lahko uporabijo stojala za krožnike ali začimbe
- Višina okvirja 110 mm
- Material: jeklo s prašnim premazom



Podatki za naročilo

B1 Okvir prednjega izvleka ¹				
	Nazivna dolžina NL (mm)	Širina (mm)	Barva	Št. artikla
	270–650	242	SW-M IG-M OG-M CS-M	ZC7F300RSU
	400–650	218		ZC7F400RSP

¹ Vklj. z magnetom za pritrditev na okvir ali kovinsko zadnjo stranico

B2 Priključna plošča – povezava na leseno zadnjo stranico ¹				
	Višina	Širina (mm)	Barva	Št. artikla
	C E	242	SW-M IG-M OG-M CS-M	ZC7A0U0C
	F ²		SW-M OG-M CS-M	ZC7A0U0F
	C E	218	SW-M IG-M OG-M CS-M	ZC7A0P0C
	F ²		SW-M OG-M CS-M	ZC7A0P0F

¹ Priporočeno
Od nazivne dolžine NL 350 mm

² Višina F na voljo samo za **LEGRABOX**

Pribor

Z1 Prečni delilnik				
	Širina (mm)	Višina (mm)	Barva	Št. artikla
	242	110	SW-M IG-M OG-M CS-M	ZC7Q0U0FS
	218		ZC7Q0P0FS	

Priporočeno – barvna kombinacija komponent

Štev.	Oznaka	Barva				
		SW-M	IG-M	OG-M	CS-M	INGL
B1	Okvir prednjega izvleka	SW-M	IG-M	OG-M	CS-M	CS-M
B2	Priključna plošča – povezava na leseno zadnjo stranico	SW-M	IG-M	OG-M	CS-M	CS-M
Z1	Prečni delilnik	SW-M	IG-M	OG-M	CS-M	CS-M

Barva		Barva	
SW-M	Matirano svilenno bela	CS-M	Matirano karbonsko črna
IG-M	Matirano indijevo siva	INGL	Nerjaveče jeklo proti prstnim odtisom
OG-M	Matirano orionsko siva		

Informacije na strani

Pregled	543	Priporočeno – prednji izvlek notranji izvlek	551
Kovinska izvedba – steklenice	548		552
Kovinska izvedba – prečna cev	549	AMBIA-LINE-priporočila za kuhinjo	708
Lesena izvedba – okvir	550	Tehnična navodila	

Montaža, demontaža in nastavitev

Internetna povezava
www.blum.com/a510



Kovinska izvedba – prečna cev



- Praktično za uporabo v kuhinji
- S cevjo za prirezovanje
- Primerno za **LEGRABOX** prednji in notranji izvlek višine C in F
- Primerno za **MERIVOBX** prednji in notranji izvlek višine E
- Poljubna razporeditev in varno shranjevanje

Podatki za naročilo

LEGRABOX

A1	Prečna cev			Št. artikla
	Dolžina (mm) ¹	Barva	Material	
	1080	SW-M OG-M CS-M	Aluminij	ZR7.1080U

Prerez A1 Notranja širina omare LW – 90 mm
¹ Za prirezovanje

A3	Držalo cevi ¹		Št. artikla
	Stranica	Barva	
	LEGRABOX pure	SW-M OG-M CS-M	ZC7U10E0
	LEGRABOX free		ZC7U11E0

¹ Naročite 2 x glede na prečna cev

B	Vzdolžni delilnik		Št. artikla
	Dolžina (mm)	Barva	
	84	SW-M OG-M CS-M	ZC7U10F0

MERIVOBX

A1	Prečna cev			Št. artikla
	Dolžina (mm) ¹	Barva	Material	
	1059	SW-M IG-M OG-M	Aluminij	ZR4.1059U

Prerez A1 Notranja širina omare LW – 111 mm
¹ Za prirezovanje

A3	Držalo cevi ¹		Št. artikla
	Stranska stranica	Barva	
	Enojni reling BOXCAP	SW-M IG-M OG-M	ZC4U10E0
	BOXCOVER		ZC4U11E0

¹ Naročite 2 x glede na prečna cev

B	Vzdolžni delilnik		Št. artikla
	Dolžina (mm)	Barva	
	84	SW-M IG-M OG-M	ZC4U10F0

Priporočeno – barvna kombinacija komponent

Štev.	Oznaka	Barva				
		SW-M	IG-M	OG-M	CS-M	INGL
A1	Prečna cev	SW-M	IG-M	OG-M	CS-M	CS-M
A3	Držalo cevi	SW-M	IG-M	OG-M	CS-M	CS-M
B	Vzdolžni delilnik	SW-M	IG-M	OG-M	CS-M	CS-M

Barva		Barva	
SW-M	Matirano svileni bela	CS-M	Matirano karbonsko črna
IG-M	Matirano indijevo siva	INGL	Nerjaveče jeklo proti prstnim odtisom
OG-M	Matirano orionsko siva		

Informacije na strani

Pregled	543	Kovinska izvedba – steklenice	548	Montaža, demontaža in nastavitev
AMBIA-LINE-pripomočki za kuhinjo	552	Lesena izvedba – okvir	550	
Priporočeno – prednji izvlek notranji izvlek	551	Tehnična navodila	708	
Kovinska izvedba – okvir	547			Internetna povezava www.blum.com/a510



Lesena izvedba – okvir



- Praktično za uporabo v kuhinji in drugih stanovanjskih prostorih
- Eleganten in tanek dizajn
- Primerno za **LEGRABOX** prednji in notranji izvlek višine C in F
- Primerno za **MERIVOBX** prednji in notranji izvlek višine E
- Poljubna razporeditev in varno shranjevanje
- Po želji se lahko uporabijo stojala za krožnike ali začimbe
- Višina okvirja 110 mm
- Material: leseni dekor/jeklo



Podatki za naročilo

B Okvir prednjega izvleka				
	Nazivna dolžina NL (mm)	Širina (mm)	Barva	Št. artikla
	270–650	242	E01S E02G N01C	ZC7F300RHU
	400–650	218		ZC7F400RHP

Pribor

Z1 Prečni delilnik z vzmetno zanko				
	Širina (mm)	Višina (mm)	Barva	Št. artikla
	242	100	EC01 EC02 NU01	ZC7Q0U0FH
	218			ZC7Q0P0FH

Priporočeno – barvna kombinacija komponent

Štev.	Oznaka	Barva			
		SW-M	OG-M	CS-M	INGL
B	Okvir prednjega izvleka	E01S	E02G	N01C	N01C
Z1	Prečni delilnik z vzmetno zanko	EC01	EC02	NU01	NU01

Barva		Barva	
SW-M	Matirano svilenlo bela	E02G	Hrast Nebraska/OG-M
OG-M	Matirano orionsko siva	EC02	Hrast Nebraska
CS-M	Matirano karbonsko črna	N01C	Tennesseejski oreh/CS-M
INGL	Nerjaveče jeklo proti prstnim odtisom	NU01	Tennesseejski oreh
E01S	Hrast bardolino/SW-M		
EC01	Hrast bardolino		

Informacije na strani

Pregled	543	Priporočeno – prednji izvlek notranji izvlek	551	Montaža, demontaža in nastavitev
Kovinska izvedba – okvir	547		552	
Kovinska izvedba – steklenice	548	AMBIA-LINE-pripomočki za kuhinjo	708	Internetna povezava www.blum.com/a510
Kovinska izvedba – prečna cev	549	Tehnična navodila		



Priporočeno – prednji izvlek | notranji izvlek

**Okvir prednjega izvleka – nazivna dolžina NL
270–400 mm**

Širina omare KB (mm)	Nazivna dolžina NL (mm)			
	270	300	350	400
275	–			
300	–			
350	–			
400	–			
450	–			
500	1 x Okvir prednjega izvleka – 242 mm			
550	–			
600	–			
800	2 x Okvir prednjega izvleka – 242 mm			
900	–			
1000	3 x Okvir prednjega izvleka – 242 mm			
1200	–			

**Okvir prednjega izvleka – nazivna dolžina NL
450–650 mm**

Širina omare KB (mm)	Nazivna dolžina NL (mm)				
	450	500	550	600	650
275	–				
300	–				
350	–				
400	–				
450	1 x Okvir prednjega izvleka – 218 mm				
500	–				
550	–				
600	–				
800	–				
900	2 x Okvir prednjega izvleka – 218 mm				
1000	–				
1200	3 x Okvir prednjega izvleka – 218 mm				

Informacije na strani

Pregled	543	Montaža, demontaža in nastavitvev
Kovinska izvedba – okvir	547	
Kovinska izvedba – steklenice	548	Internetna povezava
Kovinska izvedba – prečna cev	549	
Lesena izvedba – okvir	550	www.blum.com/a510
AMBIA-LINE -pripomočki za kuhinjo	552	
Tehnična navodila	708	





Sprednje stranice, ki se lahko in tiho zapirajo ter jih lahko z rahlim dotikom udobno odprete, hkrati ponujajo veliko svobode tudi pri zahtevnih dizajnih: to omogočajo tehnologije gibanja podjetja Blum.

Štiri tehnologije ponujajo skoraj neskončno število možnosti za lepo in praktično pohištvo v kuhinji in ostalih bivalnih prostorih. Tako vedno nastane pohištvo po meri – z ročaji ali brez njih.

Lahko odpiranje in tiho zapiranje zagotavljata izjemno kakovost gibanja izdelkov Blum. Inovativne tehnologije gibanja Blum uporabnikom zagotavljajo visoko udobje pri premikanju v vseh stanovanjskih prostorih in skozi celotno življenjsko dobo pohištva.

7

BLUMOTION



Mehansko zapiranje z blaženjem
S sistemom **BLUMOTION** se pohištvo zapira nežno in tiho – ne glede na silo zapiranja ali težo dviznih vrat, vrat ali izvleka.

SERVO-DRIVE



Električno odpiranje in zapiranje z blaženjem
Podpira odpiranje z rahlim dotikom sprednje stranice. Nadaljnje gibanje se izvede samodejno. Za nežno in tiho zapiranje poskrbi blažilec **BLUMOTION**.

TIP-ON BLUMOTION



Mehansko odpiranje in zapiranje z blaženjem
S pritiskom sprednje stranice se izvlek odpre toliko, da ga je mogoče odpreti v celoti. Nežno in tiho zapiranje z rahlimi zamahom zaradi integriranega sistema **BLUMOTION**.

TIP-ON



Mehansko odpiranje
S sistemom **TIP-ON** lahko dele pohištva brez ročajev odprite preprosto z rahlim dotikom. Stranice, vrata ali izvleke ponovno zaprete z rahlim potiskom.

Pregled – uporaba

Simbolična slika


Pregled – uporaba	572
-------------------	-----

Posamezne aplikacije SERVO-DRIVE

Simbolična slika

Posamezne aplikacije SERVO-DRIVE	574
---	-----

Pregled	575
---------	-----




AVENTOS za dvizna vrata ustvarijo izredno udobje pri premikanju v prostor za viseče omarice. Tudi široka dvizna vrata se preprosto odpirajo, zaustavijo v željenem položaju in – zaradi sistema **BLUMOTION** – nežno in tiho zapirajo.

- Hitra in preprosta montaža in demontaža zaradi tehnike **CLIP**
- Udobna tridimenzionalna nastavitve sprednjih vrat
- Brezstopenjska zaustavitve – sprednje stranice se zaustavijo v poljubnem položaju
- Brez štrlečih delov
- Ergonomično optimalen položaj ročajev
- **BLUMOTION** – nežno in tiho zapiranje zahvaljujoč blaženju
- **SERVO-DRIVE** – električna podpora pri gibanju
- **TIP-ON** – mehanska odpiralna opora



SERVO-DRIVE, električna opora pri gibanju za **AVENTOS HF top**, **HS top**, **HL top** in **HK top**.



TIP-ON, mehanska odpiralna opora za sisteme **AVENTOS HKI**, **HK top**, **HK-S** in **HK-XS**.




AVENTOS HS top niti pri velikih širinah korpusa ne potrebuje prečne stabilizacije in tako omogoča veliko shranjevalnega prostora.




AVENTOS HKI se spoji s pohištvom – celo pri steklenih sprednjih stranicah okovje v zaprtem stanju ni vidno.

Integrirana poklopna dvizna vrata AVENTOS HKI

	Integrirana poklopna dvizna vrata AVENTOS HKI	12
	Pregled	13
	Standard TIP-ON	14
	Pribor	17


Simbolična slika

AVENTOS HF top – dvodelna dvizna vrata

	AVENTOS HF top – dvodelna dvizna vrata	20
	Pregled	21
	Standard SERVO-DRIVE	22
	Pribor	30


Simbolična slika

AVENTOS HS top – nihajna dvizna vrata

	AVENTOS HS top – nihajna dvizna vrata	32
	Pregled	33
	Standard SERVO-DRIVE	34


Simbolična slika

AVENTOS HL top – vzporedna dvizna vrata

	AVENTOS HL top – vzporedna dvizna vrata	38
	Pregled	39
	Standard SERVO-DRIVE	40


Simbolična slika

AVENTOS HK top – preklonpa dvizna vrata

	AVENTOS HK top – preklonpa dvizna vrata	44
	Pregled	45
	Standard SERVO-DRIVE	46
	TIP-ON	50
	Pribor	53


Simbolična slika

AVENTOS HK-S – manjša preklonpa dvizna vrata

	AVENTOS HK-S – manjša preklonpa dvizna vrata	54
	Pregled	55
	Standard TIP-ON	56
	Pribor	59


Simbolična slika

AVENTOS HK-XS – manjša preklonpa dvizna vrata

	AVENTOS HK-XS – manjša preklonpa dvizna vrata	60
	Pregled	61
	Standard TIP-ON	62
	Pribor	67



Simbolična slika

Pribor

	Vijaki	68
	Centrirni sveder	68
	Vmesni blažilnik	68
	Izvijač	69
	Vijačni nastavek	69

Simbolična slika

AVENTOS HF top | HS top | HL top | HK top – posebne konstrukcije

	Konstrukcije s poševno pripiro in utorom	
	Internetna povezava www.blum.com/mitresrebates	

Simbolična slika

Nič manj kot vse




Zahvaljujoč kompaktni in ozki zasnovi je mogoče **AVENTOS HKi** popolnoma integrirati v stranico korpusa. Okovje za poklopna dvizna vrata se spoji s pohištvom in odpira nove možnosti dizajna s kakovostno estetiko. Rezultat je lično pohištvo z veliko svobode oblikovanja: nič manj kot vse.

- Višina omare KH maks. 600 mm
- Širine omare KB do 1800 mm
- Debelina stranske stranice korpusa SWD od 16 mm
- **BLUMOTION** – nežno in tiho zapiranje zahvaljujoč blaženju
- **TIP-ON** – mehanska odpiralna opora
- Vsi vidni deli v onyx črni barvi
- Vključena varnostna rešitev
- Tridimenzionalna nastavev sprednje stranice
- Možnost popolnega ali delnega integriranja
- Ni potrebe po dodatnih odmičnih sponah

Novi dizajni pohištva s kakovostno estetiko



Ročice so v zaprtem stanju nevidne, ob odpiranju pa se prikažejo v plemeniti onyx črni barvi.



AVENTOS HKi kombinira ergonomske prednosti s čistim oblikovanjem.



Preuredite pohištvo s steklenimi sprednjimi stranicami ali celo zadnjimi stranicami predalov.



V delno integrirani različici pokriva pokrivna kapa rezkan zbiralnik moči.

Različne možnosti obdelave, prilagojene vašim potrebam



Komplet neobdelanih plošč MDF ima že sredinski izrez za **AVENTOS HKi**.








Razvili smo šablone za rezkanje za obdelavo z nadrezkarjem.



S strojem CNC oblikujete površino polovice stranic korpusa in ju nato zlepite.



Komplet distančnikov se uporablja kot zaščita pri transportu in obdelavi.

Uporaba		Spletna koda		Stran
Standard TIP-ON				
	Lesene sprednje stranice, široki in ozki aluminijasti okvirji			
	TIP-ON 956. – kratka različica z magnetom	DQDW6P		14
				16
Pribor				
	Nosilna ploščice	17	Komplet obračalnih plošč	18
	Komplet neobdelanih plošč	18	Vijaki	68
	Komplet distančnikov	18	Centrirni sveder	68
	Robni rezkalnik	18	Vmesni blažilnik	68
	Komplet šablon za rezkanje	18	Izvijač	69
	Kopirni rezkar	18	Vijačni nastavek	69
Montaža, demontaža in nastavitev				
	Montaža, demontaža in nastavitev			
	Internetna povezava www.blum.com/a101			

Piktogrami

Artikli na zahtevo



Spletna koda – vnesite ali kliknite v konfiguratorju izdelkov



Veliko je dobrih razlogov, zakaj se odločiti za odmične spono podjetja Blum: Izjemna kakovost, preprosta montaža, obsežen program, številne posebne rešitve ter privlačen dizajn.

- **BLUMOTION** – nežno in tiho zapiranje zahvaljujoč blaženju
- Pri **CLIP top BLUMOTION**, vgrajenem v posodici odmične spono
- Ali kot dodatni del **BLUMOTION** za opcijsko uporabo pri odmičnih sponah **CLIP top**
- **TIP-ON** za vrata brez ročajev
- Hitra in preprosta montaža in demontaža zaradi tehnike **CLIP**
- Obsežen program odmičnih spon podjetja Blum, ki ponuja primerno rešitev za vsako uporabo

CLIP top BLUMOTION – odmične spono



Odmična spona **CLIP top BLUMOTION** postavlja nove mejnike: Združuje največjo stopnjo udobja pri premikanju na najmanjšem možnem prostoru. Zahvaljujoč se v odmični sponi integriranemu sistemu **BLUMOTION** pri nespremenjeni velikosti.

CLIP top – odmične spono



Preverjena klasika v programu odmičnih spon podjetja Blum združuje zanesljivo delovanje, veliko udobje pri nastavljanju in montaži ter privlačen dizajn. Opcijsko lahko **BLUMOTION** ali **TIP-ON** uporabimo za vrata.

MODUL – odmične spono




Preprosta montaža sprednje stranice na omario s kratko natično potjo.

CLIP top BLUMOTION | CLIP top – odmične spone

 Simbolična slika	CLIP top BLUMOTION CLIP top – odmične spone	72	Kotne zagozde	156
			Pribor	157
	Pregled	73		
	Pregled – odmične spone	74		
	Pregled – uporaba pod kotom	122		
	Montažne ploščice	150		

MODUL – odmične spone

 Simbolična slika	MODUL – odmične spone	162		
	Pregled	163		
	Montažne ploščice	170		
	Pribor	173		

BLUMOTION za vrata

 Simbolična slika	BLUMOTION za vrata	176		
	Pregled	177		
	Pribor	188		

TIP-ON za vrata

 Simbolična slika	TIP-ON za vrata	190		
	Pregled	191		
	Pribor	193		

CLIP top BLUMOTION – inovativna tehnika na najmanjšem možnem prostoru



Pri sistemu **CLIP top BLUMOTION** je vse vključeno, saj je **BLUMOTION** – funkcija za nežno in tiho zapiranje – zdaj integrirana v posodico odmične spone.

- Z integriranim sistemom **BLUMOTION** (z deaktiviranjem)
- Tridimenzionalna nastavitev
- Neštetokrat preverjen mehanizem **CLIP**
- Združljivo z vsemi montažnimi ploščami **CLIP**
- Montaža in demontaža brez orodja
- Na voljo za posebne odmične spon, npr. za nični vdor, steklena vrata in uporabo z oporniki



Nove oblikovalne smernice na področju izdelave pohištva nudijo še več možnosti spreminjanja. Sem spada poleg tankih sprednji stranic iz različnih materialov tudi temno pohištvo. Odmična spona **CLIP top BLUMOTION** za tanka vrata s posebnim pritrjevanjem **EXPANDO T** ter barvna različica onyx črna podpirajo te smernice v preverjeni kakovosti Blum.



Možnost deaktiviranja sistema **BLUMOTION** po potrebi.



Preverjen mehanizem **CLIP** predstavlja enostavno montažo odmičnih spon brez orodja.



Mehanizem **INSERTA** omogoča pritrnitev odmične spone brez orodja.



Odmične spon za kotne rešitve od -50° do $+50^\circ$.

Sistemi odmičnih spon

	Sistemi odmičnih spon	70
	MODUL – odmične sponе	162
	BLUMOTION za vrata	176
	TIP-ON za vrata	190

Simbolična slika

Pregled

	Pregled – odmične sponе	74
	Pregled – uporaba pod kotom	122
	Montažne ploščice	150
	Kotne zagozde	156

Simbolična slika

Pribor

	Pokrivna kapica ročice odmične sponе	157	Izvijač	161
	Pokrivna kapica za posodico odmične sponе	159		
	Podložka posodice odmične sponе	158		
	Vijaki	160		
	Centrirni sveder	160		
	Vmesni blažilnik	160		

Simbolična slika

Montaža, demontaža in nastavitve

	Montaža, demontaža in nastavitve	
	Internetna povezava	
	www.blum.com/a210	

Simbolična slika

Piktogrami

	Artikli na zahtevo		Pripir pregibnih vrat kotne omare		EXPANDO T
	Spletna koda – vnesite ali kliknite v konfiguratorju izdelkov		Uporaba pod kotom, notranji pripir		Posodica INSERTA
	Vrtljivo		Uporaba pod kotom, polovični zunanji pripir		Posodica za vijačenje
	Na strani		Uporaba pod kotom, zunanji pripir		Vtisnjenje
	Zunanji pripir		Uporaba pod kotom, maks. zunanji pripir		Vtisnjenje – obdelovanje samo z matrico
	Srednji pripir		Uporaba pod kotom, poševni pripir		CRISTALLO -plošča posodice
	Notranji pripir		Odmična spona z ravno ročico		Min. dolžina vijakov za iverko
	Posebna uporaba		Odmična spona z polkrivo ročico		
	Uporaba za podporo		Odmična spona z krivo ročico		



Ustrezen sistem predalov za vsako potrebo. Blum ponuja različne sisteme predalov, ki omogočajo prilagodljivo oblikovanje pohištva. Sisteme predalov odlikujejo lahkotni tek, udobje pri premikanju, izredna kakovost in privlačna oblika.

- **BLUMOTION** – nežno in tiho zapiranje zahvaljujoč blaženju
- **SERVO-DRIVE** – električna odpiralna opora v kombinaciji s sistemom **BLUMOTION**
- **TIP-ON BLUMOTION** – mehanska odpiralna opora s sistemom **BLUMOTION**
- **TIP-ON** – mehanska odpiralna opora, zapiranje z rahlim potiskom
- Obsežen program za različno uporabo
- Visoka stabilnost
- Kakovost za celotno življenjsko dobo pohištva


LEGRABOX



Popolno uresničenje mojega navdiha

Sistem predalov za najvišje zahteve glede dizajna in individualizacije.

MERIVOBX



Platforma s predali za vaše ideje

Ponuditi raznolikost še nikoli ni bilo tako preprosto. To omogoča prava platforma.

TANDEMBOX



Pravokoten z jasnimi linijami **TANDEMBOX antaro** odlikujejo jasne in pravokotne oblike.

METABOX



Preprosto. Odlično. Zanesljivo.

Brezhiben kovinski sistem predalov ponuja raznovrstne možnosti uporabe.


LEGRABOX

 Simbolična slika	LEGRABOX	196	Pritrditev vodil predala	248
	Pregled	197		
	Pregled – uporaba	198		
	Pregled – možnosti oblikovanja	237		
	Vmesni element	234		
	Pribor	244		


MERIVOBX

 Simbolična slika	MERIVOBX	250		
	Pregled	251		
	Pregled – uporaba	252		
	Vmesni element	284		
	Pribor	285		
	Pritrditev vodil predala	289		


TANDEMBOX antaro

 Simbolična slika	TANDEMBOX antaro	290		
	Pregled	291		
	Pregled – uporaba	292		
	Pribor	328		
	Pritrditev vodil predala	334		


TANDEMBOX plus

 Simbolična slika	TANDEMBOX plus	336		
	Pregled – uporaba	337		


METABOX

 Simbolična slika	METABOX	338		
	Pregled	339		
	Pregled – uporaba	340		
	Pribor	354		
	Pritrditev vodil predala	361		


SERVO-DRIVE za LEGRABOX | MERIVOBX | TANDEMBOX

 Simbolična slika	SERVO-DRIVE za LEGRABOX MERIVOBX TANDEMBOX	362		
	Pregled	363		
	Pribor	392		


TIP-ON BLUMOTION za LEGRABOX | MERIVOBX | TANDEMBOX

 Simbolična slika	TIP-ON BLUMOTION za LEGRABOX MERIVOBX TANDEMBOX	394		
	Pregled	395		


TIP-ON za LEGRABOX

 Simbolična slika	TIP-ON za LEGRABOX	404		
	Pregled	405		

Popolno uresničenje mojega navdiha



Sistem predalov **LEGRABOX** izpolnjuje najvišje zahteve na področju individualizacije in dizajna. Preizkušeni izvajalci z elegantnimi, tankimi stranicami in številnimi neobičajnimi možnostmi oblikovanja oblikujejo povsem svoj dizajn predalov. Preizkušeni izvajalci lahko pri majhnih minimalnih količinah naročila naročijo izbrano kolekcijo **LEGRABOX special edition individual**. Pri tem stranka okrasne elemente (zunaj) in stranice (znotraj) naroči posebej in jih nato v nekaj korakih v lastni delavnici sestavi sama. Tako je mogoča izjemno prilagodljiva izdelava zahtevnih dizajnov predalov.

**Ravno znotraj in zunaj**

Izjemno tanke stranice s samo 12.8 mm debeline se odlično prilegajo v vsak kos pohištva. Posamezne komponente sistema **LEGRABOX** so med seboj odlično usklajene in tvorijo lepe prehode.

**Individualno trženje blagovne znamke**

Pokrivna kapica je sestavni del dizajna **LEGRABOX**. Mogoče jo je potiskati z imenom vaše blagovne znamke ali logotipom. Nevpadljivo skrito ali odločno poudarjeno. Opcijsko je mogoče potiskanje ali laserska obdelava logotipa neposredno na stranici.

**Dvodelni dizajn stranic**

Stranica sistema **LEGRABOX** je dvodelna. To omogoča oblikovanje notranje in zunanje strani v različnih barvah in materialih.

**Vaš ustvarjalen način oblikovanja**


Pri vmesnih elementih vaše ideje ne bodo poznale meja. Pri tem so steklo, les, usnje ali kamen zgolj možni primeri za učinkovito oplemenitenje sistema **LEGRABOX free**.

**Prefinjena tehnologija**


Sistem **LEGRABOX** je vodilen na področju tehnologije. Vodilo za predal **BLUMOTION S** liniji **LEGRABOX** poleg majhnih odpiralnih sil in sinhroniziranega lahkega teka omogoča fleksibilnosti uporabe treh tehnologij gibanja s samo enim vodilom za predal. Pri tem se funkcija blaženja prilagodi posamezni tehnologiji gibanja.





Sistemi predalov

 Simbolična slika	Sistemi predalov	194	SERVO-DRIVE za LEGRABOX MERIVOBX	362
	MERIVOBX	250	TANDEMBOX	
	TANDEMBOX antaro	290	TIP-ON BLUMOTION za LEGRABOX MERIVOBX	394
	TANDEMBOX plus	336	TANDEMBOX	
	METABOX	338	TIP-ON za LEGRABOX	404

Pregled

 Simbolična slika	Pregled – uporaba	198		
	Vmesni element	234		

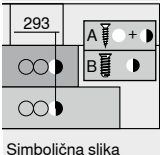
Možnosti oblikovanja

 Simbolična slika	myLEGRABOX	236	Zbirnik za dizajn	
	Pregled – možnosti oblikovanja	237		
			Internetna povezava www.blum.com/lbxselector	

Pribor

 Simbolična slika	Kovinska zadnja stranica	244	Centrirni sveder	246
	Stabilizator sprednje stranice/dna	244	Vmesni blažilnik	246
	Stabilizator sprednje stranice/dna za tanke sprednje stranice	245	Izvijač	247
	Stranska stabilizacija	245		
	Oporni kotnik	246		
	Vijaki	246		



Pritrditev vodil predala















 Simbolična slika	Vodila za predal – 750 – 40 kg	248		
	Vodila za predal – 753 – 70 kg	248		








Montaža, demontaža in nastavitev

 Simbolična slika	Montaža, demontaža in nastavitev			
		Internetna povezava www.blum.com/a310		

Piktogrami

	Artikli na zahtevo		
	Spletna koda – vnesite ali kliknite v konfiguratorju izdelkov		

Uporaba	kg	Potreben prostor	Višina (mm)	Spletna koda	Stran	Uporaba	kg	Potreben prostor	Višina (mm)	Spletna koda	Stran
Standardna omara						Notranji predal					
Predal											
 Predal – N	40	80									
				DQBMJY	200						
 Predal – M	40 70	106				 Notranji predal – M	40 70	104			
				DQBN9A	202					DQBPA	204
 Predal – K	40 70	144				 Notranji predal – K	40 70	142			
				DQBNYM	206					DQGPIM	208
Standardna omara – LEGRABOX pure						Notranji izvlek					
Prednji izvlek						Notranji izvlek					
 Prednji izvlek – C	40 70	193				 Notranji izvlek – vmesni element – C	40 70	191			
				DQBQ2M	210					DQBSVY	212
						 Notranji izvlek – enojni reling – C	40 70	191			
										DQBTLA	214
 Prednji izvlek – F	40 70	257									
				DQBRHA	216						
Standardna omara – LEGRABOX free						Notranji izvlek					
Prednji izvlek						Notranji izvlek					
 Prednji izvlek – C	40 70	193				 Notranji izvlek – vmesni element – C	40 70	191			
				DQBQRV	218					DQBUAM	220
						 Notranji izvlek – enojni reling – C	40 70	191			
										DQBUZY	222
Pomivalno korito											
Predal											
 Predal – M	40	106									
				DQBONY	224						
kg	Dinamična obremenitev										
	Spletna koda – vnesite ali kliknite v konfiguratorju izdelkov										

Uporaba	kg	Potreben prostor	Višina (mm)	Spletna koda	Stran	Uporaba	kg	Potreben prostor	Višina (mm)	Spletna koda	Stran
Pomivalno korito – LEGRABOX pure											
Prednji izvlek											
		Prednji izvlek – C	40	193							
										DQBS6M	226
		Prednji izvlek – C – vmesnik	40	193							
										DQCYEM	228
Pomivalno korito – LEGRABOX free											
Prednji izvlek											
		Prednji izvlek – C – vmesnik	40	193							
										DQBN9C	
Shrmbna omara											
		SPACE TOWER	40 70								
		Širina omare KB 275–1200 mm								DQGQ7Y	230
Ozke omare											
		SPACE TWIN	20								
		Širina omare KB 185–250 mm								DQGTQM	232
Vmesni element											
		Vmesni elementi iz stekla									
											234
kg	Dinamična obremenitev										
	Spletna koda – vnesite ali kliknite v konfiguratorju izdelkov										

Priporočeno – barvna kombinacija komponent

Štev.	Oznaka	Barva			
		SW-M	OG-M	CS-M	INGL
2	Komplet stranic	SW-M	OG-M	CS-M	INGL
2	Komplet stranic, zunaj	SW-M	OG-M	CS-M	INGL
3	Nosilec lesene zadnje stranice levo/desno	SW-M	OG-M	CS-M	NI
3	Kovinska zadnja stranica oblike L levo/desno	SW-M	OG-M	CS-M	CS-M
4	Komplet nosilec notranje stranice	SW-M	OG-M	CS-M	INGL
5	Notranja stranica brez utora	SW-M	OG-M	CS-M	ELEO
5	Notranja stranica z utorom	SW-M	OG-M	CS-M	ELEO
6	Komplet sojemalnikov	SW-M	OG-M	CS-M	CS-M
7	Prečna cev	SW-M	OG-M	CS-M	ELEO
11	Komplet stranic, znotraj	SW-M	OG-M	CS-M	INGL
1	Pomivalno korito				
Barva		Barva			
CS-M	Matirano karbonsko črna	NI	Ponikljano		
ELEO	Videz eloksiranelega legiranega jekla	OG-M	Matirano orionsko siva		
INGL	Nerjaveče jeklo proti prstnim odtisom	SW-M	Matirano svileni bela		



Naši sistemi vodil ponujajo kakovost iz jekla za ideje iz lesa. Imamo primerno rešitev za vsako zahtevo: prefinjen sistem **MOVENTO** in vsestranski sistem vodil **TANDEM**. Za še več udobja so vam na voljo različne tehnologije gibanja.

- **BLUMOTION** – nežno in tiho zapiranje zahvaljujoč blaženju
- **SERVO-DRIVE** – električna odpiralna opora v kombinaciji s sistemom **BLUMOTION**
- **TIP-ON BLUMOTION** – mehanska odpiralna opora s sistemom **BLUMOTION**
- **TIP-ON** – mehanska odpiralna opora, zapiranje z rahlim potiskom
- Obsežen program za različno uporabo
- Odlična stabilnost in zelo dobri rezultati pri povešenju
- Kakovost za celotno življenjsko dobo pohištva

MOVENTO



Prefinjenost med sistemi vodil

Sistem **MOVENTO** omogoča sinhroniziran lahkoten tek, štiridimenzionalno nastavitve sprednjih stranic in dinamično obremenitev od 40 in 70 kg z visoko stabilnostjo in dobrimi rezultati pri povešenju.


TANDEM



Vsestranskost med sistemi vodil

TANDEM zagotavlja visoko udobje uporabe v vseh stanovanjskih prostorih. Obsežen program **TANDEM** ponuja primerno rešitev za vsak kos pohištva.

MOVENTO

	MOVENTO	410
	Pregled	411
	Pribor	420
	Pritrditev vodil	428

Simbolična slika

TANDEM

	TANDEM	430
	Pregled	431
	Pribor	452
	Pritrditev vodil	460


Simbolična slika

SERVO-DRIVE za MOVENTO | TANDEM

	SERVO-DRIVE za MOVENTO TANDEM	462
	Pregled	463
	Pribor	500

Simbolična slika

TIP-ON BLUMOTION za MOVENTO

	TIP-ON BLUMOTION za MOVENTO	502
	Pregled	503
	Pribor	420
	Pritrditev vodil	428

Simbolična slika

TIP-ON za MOVENTO | TANDEM

	TIP-ON za MOVENTO TANDEM	506
	Pregled	507
	Pribor	420
	Pritrditev vodil – MOVENTO	428
	Pritrditev vodil – TANDEM	528

Simbolična slika

Prefinjenost med sistemi vodil



Naš prefinjen sistem vodil **MOVENTO** omogoča sinhroniziran lahen tek, štiridimenzionalno nastavitve sprednje stranice in dinamično obremenljivost 40 in 70 kg z visoko stabilnostjo in dobrimi rezultati pri povešenju.



Sinhroniziran lahkoten tek

Posebnost sistema vodil **MOVENTO** je sinhroniziran lahen tek. Komponente tirnice s plastičnimi valjčki z nizko stopnjo obrabe delujejo enakomerno in skorajda neslišno – za nežno in preprosto odpiranje in zapiranje.



Štiridimenzionalne možnosti nastavljanja

Sistem **MOVENTO** poleg nastavitve višine in nagiba sprednje stranice omogoča tudi premik na stran ali v globino. Obdelava predala ni potrebna, enakomeren videz rež pa se doseže hitro, preprosto in brez orodja.



Nosilnost in stabilnost

Sistem **MOVENTO** je stabilen in obremenljiv. Zahvaljujoč dobri rezultat pri povešenju je sistem vodil primeren tudi za uporabo blizu tal. Tako je polni izvlek z obremenitvenima razredoma 40 in 70 kg prva izbira.



Vrata brez ročajev


Sistem **MOVENTO** je mogoče realizirati z vsemi 4 tehnologijami gibanja Blum. Vi se odločite, katera najbolj ustreza vašim zahtevam.



Zaklop police

Zaklop police za **MOVENTO** se varno in obojstransko zaskoči, ko izvlečno polico izvlečete do konca, ter jo ohranja stabilno. Zaradi sinhroniziranja lahko zaklop police udobno sprostite z eno roko.


Sistemi vodil

 Simbolična slika	Sistemi vodil	408	TIP-ON za MOVENTO TANDEM	506
	TANDEM	430		
	SERVO-DRIVE za MOVENTO TANDEM	462		
	TIP-ON BLUMOTION za MOVENTO	502		


Uporaba

Uporaba	kg	BLUMOTION	SERVO-DRIVE	TIP-ON BLUMOTION	TIP-ON	Spletna koda	Stran
		by Blum	by Blum	by Blum	by Blum		

Tehnika s sklopko

 Simbolična slika	MOVENTO s BLUMOTION – 760H 766H	40 60 70	●	○	○	–	DQCZ3Y	412		
	MOVENTO s BLUMOTION – 760H – montaža na spodnjo stranico omare – izvlečna polica	40	●	○	○	–			DQGX9A	414

Shrmbna omara

 Simbolična slika	SPACE TOWER	40 60 70	●	○	○	–	416
	Širina omare KB 275–1200 mm						

Ozke omare

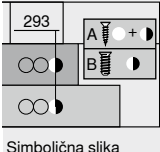
 Simbolična slika	SPACE TWIN	20	●	○	○	–	DQE1TC	418
	Širina omare KB 180–250 mm							

kg Dinamični obremenitev ● Vključeno ○ Izbirno – Ni mogoče

Pribor

 Simbolična slika	Zaklop police	420	Cev za kotne nosilce	424
	Komplet za stransko stabilizacijo	422	Zaklop za izvlek	425
	Nastavitev globine	422	Vijaki	426
	Vzdolžni relingi z nosilcem lesene zadnje stranice	423	Centrirni sveder	426
	Natični nosilec za polico	423	Vmesni blažilnik	426
	Kotni nosilec za cevi	424	Izvičaj	427



Prirrditev vodil

 Simbolična slika	Vodila – 760H – 40 kg	428
	Vodila – 766H – 60 70 kg	428
	Vodila – 760H – 40 kg – montaža na spodnjo stranico omare	428
	Montaža vodil na omaro	429

Montaža, demontaža in nastavitev

 Simbolična slika	Montaža, demontaža in nastavitev	
	Internetna povezava www.blum.com/a410	

Piktogrami

	Artikli na zahtevo		
	Spletna koda – vnesite ali kliknite v konfiguratorju izdelkov		



Žepni sistemi odpirajo popolnoma nove perspektive za večfunkcionalno uporabo prostorov: s sistemom **REVEGO**, edinstvenim sistemom vmesnih vrat s popolnoma integrirano tehnologijo, odprete celotne bivalne prostore, ko jih potrebujete, po uporabi pa jih preprosto znova zaprete. Naj gre za uporabo pri enojnih ali dvojnih vratih, sprednje stranice s polnim pripirom se popolnoma skrrijejo v ozkem korpusu, žepu.

- Lahkotno odpiranje in zapiranje brez ročajev zaradi integrirane tehnologije gibanja **TIP-ON**
- Natančne in lahko dostopne tridimenzionalne nastavitvene možnosti
- Enostavna demontaža okovij tudi v že vgrajenem pohištvo zahvaljujoč integriranemu vmesniku
- Sprednje stranice s polnim pripirom v celoti zakrivajo žep
- **REVEGO uno** in **REVEGO duo** je mogoče kombinirati individualno
- **REVEGO** lahko uporabite v vseh bivalnih prostorih
- Primerno za rešitve z notranjo konstrukcijo ali kot prehodna uporaba

REVEGO



Preprosto načrtovanje

Fiksne širine žepov omogočajo preprosto načrtovanje. Naj gre za uporabo pri enojnih ali dvojnih vratih: **REVEGO** omogoča proste možnosti oblikovanja okoli žepa in ga je mogoče enostavno vključiti v postavitve kuhinje ali pohištveno razporeditev.



Praktična priprava

Zahvaljujoč edinstveni zasnovi žepov s popolnoma integriranimi okovji **REVEGO** že vsebuje vse potrebne komponente. V delavnici ali obratu lahko žepne sisteme priročno predhodno montirate in jih skrbno zapakirane transportirate do končnega kupca. To olajša montažo na kraju samem in dodatno poveča učinkovitost.



Nezapletena izdelava

REVEGO je tudi sinonim za hitro in preprosto montažo: postavitev, nastavitvev in pritrditev predhodno izdelanih žepov, nato namestitvev sprednjih stranic in drsnih nosilcev, hitra nastavitvev in že je končano!